



**ÖTLETCSEPP**  
JÁTSSZ KREATÍVAN!

**Köszönöm, hogy  
letöltöted ezt az  
ingyenes anyagot.**

Örömteli közös időtöltést  
kívánok Nektek a  
használatához!

**Kövess minket további tartalmakért az alábbi csatornákon is:**



[www.facebook.com/otletcsepp](http://www.facebook.com/otletcsepp)



[www.instagram.hu/otletcsepp](http://www.instagram.hu/otletcsepp)



[www.otletcsepp.hu](http://www.otletcsepp.hu)

Ha tetszett, ajánlj minket másoknak is!

A letöltött anyagokat kérlek, mindig forrásmegjelöléssel használd!



Újra elérkezett az ősz és nem titok, ez a kedvenc évszakom. Míg a többihez 1-1 dobozom van a szekrényben, addig erre 4 is megtelt a sok-sok dologgal. Préselt levelek, maradék termések, kerámia-és fadíszek, műlevelek stb.


Minden hónapja más és más: először a napsütésesebb, gyümölcsös-kirándulós szeptember, aztán a hűvösebb-esősebb tökös-faleveles október és végül az őszutó, a hűvös-ködös, néhol már deres, gyertyázós november.

A kirándulást ilyenkor nem érdemes kihagyni, meleg tea a kulacsba, pár szendvics vagy egy kis pogácsa...

Nem kell messze menni, bármilyen közeli kis erdő, tópart megteszi. Ott aztán lehet gyűjtögetni, fatörzsön sétálni, hallgatni a koppanó makkot, a roppanó leveleket, játszani az avarban, megfigyelni mindenfélét.

Szeles időben klassz program a sárkányeregetés. Ha nincs sárkányotok, készíthettek helyette "földisárkányt" vagy dobálhattok gesztenyét is.





Hazaérve ne feledkezzetek meg a gyűjtött termések előkészítéséről, hogy ne érjenek kellemetlen meglepetések (kukacok, molyok, penész) és sokáig használhassátok őket játéokra, dekorációhoz.

Hűvös, esős napokon vagy a korán sötétedő délutánokon, estéken jöhetnek a benti mókák: közös sütés, meseolvasás, barkácsolás, zenehallgatás, árnyjáték. Vagy éppen egy új, akár őszi témájú társas (Pl. Süniálom, Makkant mókusok, Gesztenyegyűjtés) kipróbálása. Társasokat használtan is érdemes beszerezni vagy megnézhetitek, van-e a környéketeken társasjáték klub vagy társaskölcsönző.

Ha pedig elállt, jöhet a tócsakeresés, pocsolyázás.

Madáretető készítéséhez néhány ötlet:

Téli madáretetés


Mécsesek, lámpások hangulatos őszi vacsorához:

Mécsesek

Borús napokra, sötét délutánokra:

Árnyjáték

Mi minden évben készítünk valamilyen állatkának lakhelyet, amivel jól lehet játszani. Tavaly előtt bagoly odú volt, tavaly mókus él fura mód egy fagyökerek közti lakban, idén pedig süni költözik a gyerekszobába.





## Erre csörög a dió:

Egy játékos szemét bekötjük, ő lesz a fogó. A többiek közben ezt éneklik:

"Erre csörög a dió,  
arra meg a mogyoró.  
Erre csörög, erre,  
Erre gyere, erre."

Lehet mellé tapsolni, de mi szoktuk úgy is játszani, hogy valaki két diót ütöget össze, a másik mogyorókat ráz egy műanyag pohárban stb. A lényeg, hogy hangadással jelezzük a fogónak, merre vannak a játékosok. Akit elkap, ő lesz az új fogó.

Ha szobában játszotok, pakoljatok félre, vigyázzatok a bútorokkal.

Szabadban olyan helyet válasszatok, ahol nincs túl sok gödör, faág vagy vakondtúrás. Előre beszéljétek meg, meddig mehetnek a játékosok, meddig tart a játéktér.

A lányaim szeretik azt a változatot is, mikor párnákból, takarókból labirintust építünk és az összekoccanó diók hangját követve kell kitalálni belőle.





almás  
sütit sütni



sárkányt  
eregetni



almás  
sütit sütni



kirándulni  
az őszi  
erdőben



maddáretetőt  
készíteni



bekuckózva  
mesét olvasni



"erre  
csörög a  
dió"-t játszani




őszi  
levelekkel  
játszani



új társast  
kipróbálni

kedvenc  
ősz i verset  
megtanulni



meleg  
teát inni  
mese/zene  
hallgatás közben



gesztenyét  
vagy  
gesztenyés  
dolgot enni



őszi  
kincseket  
gyűjteni






kidőlt fán  
végigmenni



eső után  
tőcsáknál  
játszani



kifülni az  
ősz hangjait



tők,  
kukorica vagy  
szőlő témájú  
programra  
menni






őszi odú  
készítése



őszi dísz  
készíteni



lámpást  
készíteni, a  
fényénél  
vacsorázni



árnnyjátékozni

